



CAMERA DI COMMERCIO
IRPINIA SANNIO

IRPINIA SANNIO IN CIFRE

Report Imprese IV trimestre 2024

Provincia di Benevento

Bollettino trimestrale sulla demografia delle imprese
elaborato dalla Camera di Commercio Irpinia Sannio



CAMERA DI COMMERCIO
IRPINIA SANNIO

AZIENDA SPECIALE VALIRSANNIO

Report imprese quarto trimestre 2024

Provincia di Benevento

Sono 33.554 le imprese sannite iscritte al Registro delle Imprese della CCIAA Irpinia Sannio al 31 dicembre del 2024, con un decremento assoluto di 1.308 imprese rispetto al trimestre precedente.

Nel periodo settembre - dicembre 2024 sono 279 le nuove imprese iscritte in provincia di Benevento a fronte di 1.581 unità che hanno cessato l'attività. Il saldo tra iscrizioni e cessazioni è pertanto negativo e pari a 1.302 posizioni.

In linea con i dati relativi alle scorse annualità, il settore economico preferito dagli imprenditori sanniti si conferma quello dell'agricoltura in cui convoglia il 30,36% del totale delle imprese seguito dal commercio (20,18%).

Tab. 1 – Nati-mortalità IV trimestre 2024

Valori assoluti e tassi di sviluppo % rispetto al trimestre precedente e annuale

Iscrizioni	Cessazioni	Saldo trimestrale iscrizioni/cessazioni	Imprese reg. al 31.12.2024	Tasso di sviluppo IV trim. 2024	Tasso di sviluppo annuale
279	1.581	- 1.302	33.554	- 3,75%	- 4,87%

Tab. 2 – Nati-mortalità delle imprese per i principali settori di attività – IV trimestre 2024

Valori assoluti e % dello stock di imprese rispetto al trimestre e all'anno precedente

SETTORI DI ATTIVITA'	Imprese registrate al 31/12/2024	Var. assol. stock rispetto al III trim 2024	Variazione % rispetto al III trim 2024	Variazione % rispetto al IV trim 2023
Agricoltura, silvicoltura pesca	10.186	-220	-2,11 %	-3,91 %
Attività manifatturiere	2.257	-85	-3,63 %	-4,69 %
Costruzioni	3.585	-157	-4,20 %	-5,21 %
Commercio all'ingrosso e al dettaglio; riparazione di aut...	6.771	-375	-5,25 %	-6,34 %
Trasporto e magazzinaggio	522	-35	-6,28 %	-6,79 %
Attività dei servizi di alloggio e di ristorazione	1.930	-93	-4,60 %	-4,31 %
Servizi di informazione e comunicazione	609	-24	-3,79 %	-5,43 %
Attività finanziarie e assicurative	506	-20	-3,80 %	-3,44 %
Attività immobiliari	543	-5	-0,91 %	-0,18 %
Attività professionali, scientifiche e tecniche	967	-23	-2,32 %	0,73 %
Noleggio, agenzie di viaggio, servizi di supporto alle imp...	770	-28	-3,51 %	-3,14 %
Altre attività di servizi	1.198	-33	-2,68 %	-2,76 %
Altri settori	992	-22	-2,17 0	-3,50 %
Imprese non classificate	2.718	-188	-6,47 %	-9,07 %
Totale	33.554	-1.308	-3,75 %	-4,87 %

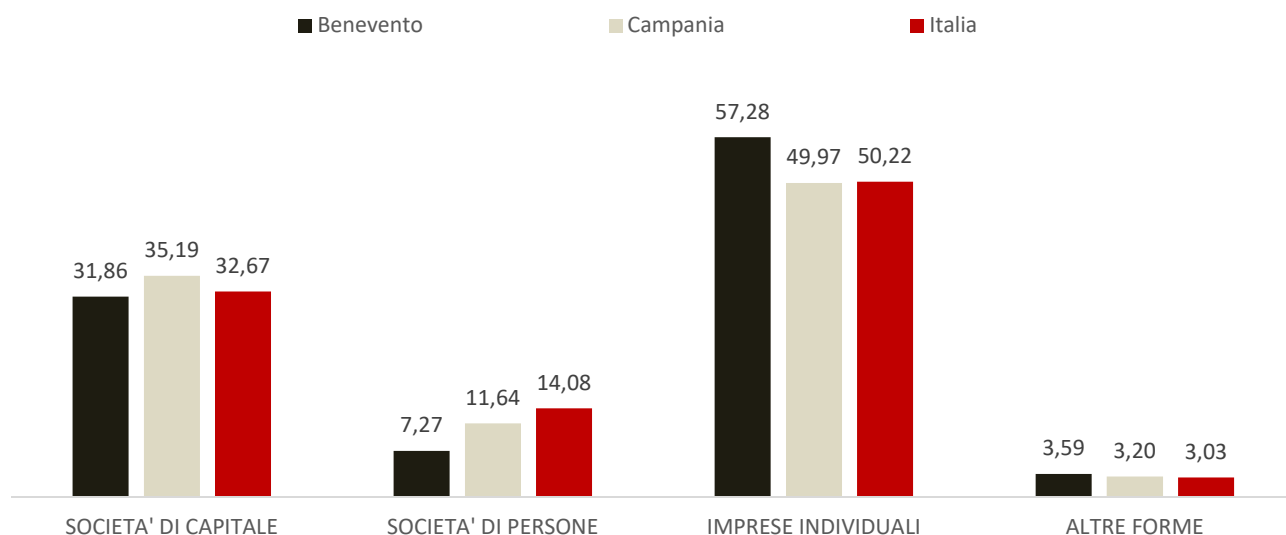
Tab. 3 – Imprese per natura giuridica – IV trimestre 2024

Valori assoluti e % dello stock di imprese rispetto al trimestre e all'anno precedente

Natura giuridica	Registrate al 31/12/2024	Var. ass. rispetto al III trim. 2024	Var. % rispetto al III trim. 2024	Var.% rispetto al IV trim. 2023
Imprese individuali	19.220	-1.117	-5,49 %	-6,94 %
Società di capitale	10.691	32	0,30 %	1,14 %
Società di persone	2.440	-225	-8,44 %	-9,29 %
Altre forme	1.203	2	0,17 %	-11,35 %

Grafico 1 – Imprese per forme giuridiche – IV trimestre 2024

Benevento, Campania, Italia



Localizzazioni

Con riferimento alle unità locali, il totale registrato al 31 dicembre 2024 è pari a 40.303 con un decremento del 3,16%, rispetto al trimestre luglio - settembre 2024, che in valore assoluto corrisponde ad un decremento di 1.313 posizioni concentrate sempre nel settore dell'agricoltura e del commercio, con forma giuridica prevalente delle ditte individuali.

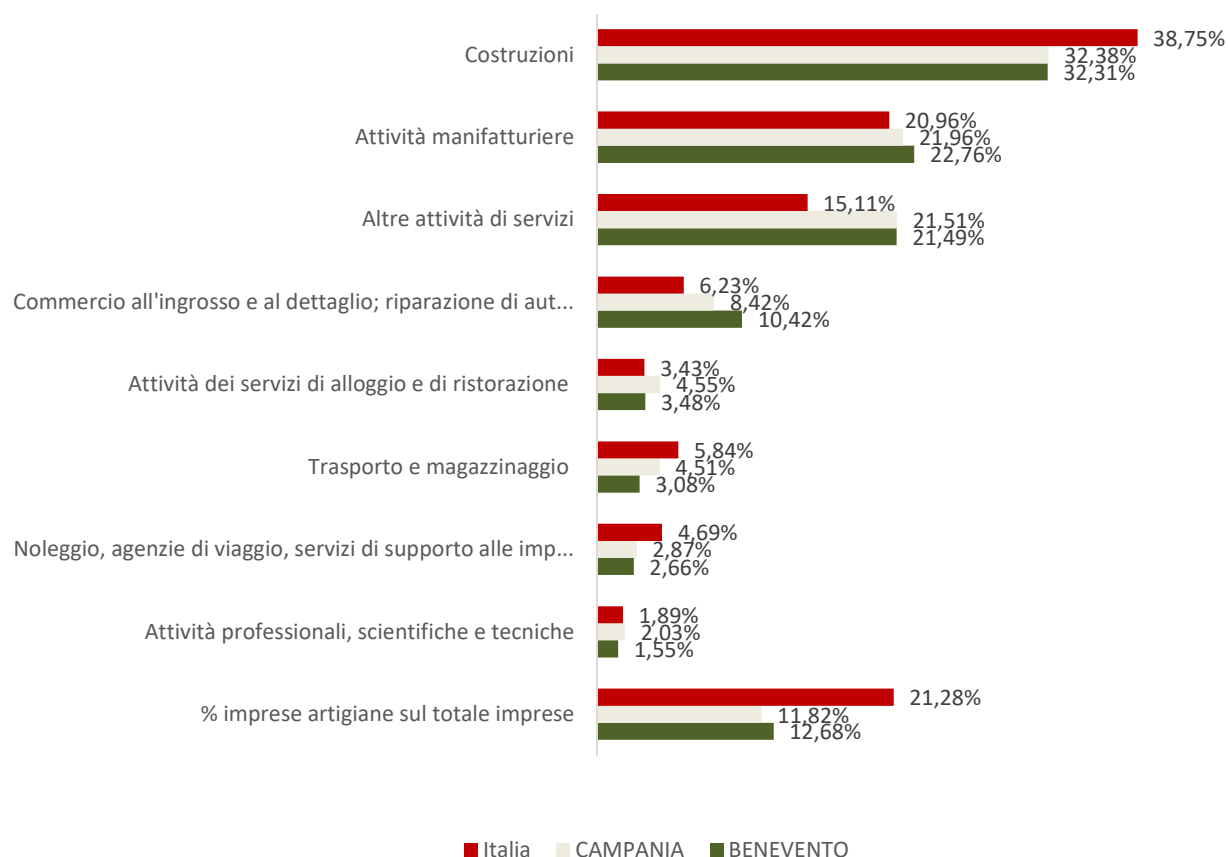
Imprese artigiane

Il 12,68% delle imprese sannite (4.253 in valore assoluto) sono imprese artigiane. Nel quarto trimestre dell'anno 2024, si segnala un saldo negativo di 237 unità, con 54 nuove attività artigiane e 291 cessazioni. Le imprese artigiane si concentrano prevalentemente nel settore delle costruzioni (1.374 posizioni), nelle attività manifatturiere (968 posizioni) e nelle attività di servizi (914 posizioni).

Tab. 4 Nati-mortalità delle imprese per i principali settori di attività artigiane – IV trimestre 2024
 Valori assoluti e % dello stock di imprese artigiane rispetto al trimestre e all'anno precedente

SETTORI DI ATTIVITA'	Imprese registrate al 31/12/2024	Var. assol. stock rispetto al III trim 2024	Variazione % rispetto al III trim 2024	Variazione % rispetto al IV trim 2023
Agricoltura, silvicoltura pesca	39	0	0,00 %	-4,88 %
Attività manifatturiere	968	-52	-5,10 %	-5,84 %
Costruzioni	1.374	-93	-6,34 %	-6,53 %
Commercio all'ingrosso e al dettaglio; riparazione di aut...	443	-14	-3,06 %	-2,85 %
Trasporto e magazzinaggio	131	-17	-11,49 %	-13,82 %
Attività dei servizi di alloggio e di ristorazione	148	-11	-6,92 %	-5,73 %
Noleggio, agenzie di viaggio, servizi di supporto alle imp...	113	-9	0,00 %	-2,59 %
Altre attività di servizi	914	-32	-3,38 %	-3,48 %
Altri settori	118	-86	-67,72 %	-9,23 %
Imprese non classificate	5	0	0,00 %	0,00 %
Totale	4.253	-237	-5,28	-5,53 %

Grafico 2. Principali settori d'attività delle imprese artigiane – IV trimestre 2024
 Benevento, Campania, Italia



Caratteristiche imprenditori: età, sesso, nazionalità

Nel IV trimestre 2024 la provincia di Benevento conta 42.634 imprenditori titolari di cariche in impresa (titolari, amministratori, soci), di cui il 68,26% di sesso maschile.

Si segnala un deciso invecchiamento della classe imprenditoriale, considerando che il 48,58% del totale (numero 20.712) è costituito da imprenditori con età compresa tra i 50 ed i 69 anni, mentre gli imprenditori under 30, pari a numero 1.685, rappresentano appena il 3,95% del numero complessivo. La scarsa propensione al ricambio generazionale è frutto in parte dell'invecchiamento progressivo della popolazione, che limita anche l'espansione verso nuovi settori, ed in parte allo scenario economico che non incoraggia l'avvio di nuove attività imprenditoriali. È indicativo, in tale ambito, che le imprese giovanili si concentrino sempre nei settori tradizionali dell'agricoltura e del commercio e meno in quelli a più elevata capacità d'innovazione quali servizi tecnologici o manifatturiero avanzato. Va peraltro rilevato che tale situazione in ambito locale è in linea con quella nazionale e regionale.

La provincia di Benevento, al 31 dicembre 2024, conta 9.933 imprese femminili, pari al 29,60% del totale, nettamente superiore alla media regionale (22,97%) e nazionale (22,24%).

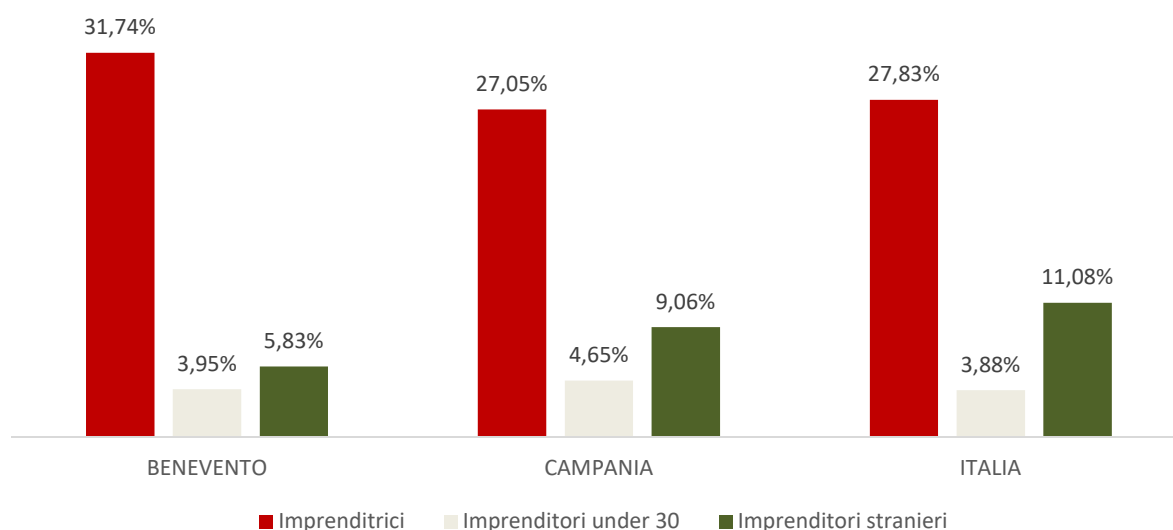
Il 70,53% (pari a 7.006 imprese) è rappresentato da ditte individuali concentrate nel settore dell'agricoltura, del commercio, attività di ristorazione e altre attività di servizi. Per quanto riguarda, invece, le società di capitale, pari al 23,11% (pari a 2.296 imprese) sono concentrate nel settore del commercio, costruzioni, attività manifatturiere e di ristorazione.

Risulta particolarmente interessante anche il dato relativo alla nazionalità di provenienza dei soggetti titolari di cariche in imprese sannite. Su 42.634 imprenditori, 1.582 hanno nazionalità extra comunitaria e 701 europea.

Rispetto alla Stato di nascita, si evidenziano 584 imprenditori di nazionalità elvetica, 253 di origine tedesca e 155 di provenienza britannica, dati per lo più relativi a fenomeni di emigrazione di seconda generazione di rientro nel territorio di origine. Interessante anche il dato sugli imprenditori di nazionalità marocchina (101 imprenditori), rumeni (151 imprenditori) e venezuelani (148 imprenditori).

Grafico 3. Imprenditori per sesso, età e nazionalità

Benevento, Campania, Italia



Fonti statistiche: banca-dati **Movimprese e Stockview** relativa al periodo aprile - giugno 2024, elaborata da **Unioncamere e InfoCamere** sui dati del Registro delle Imprese delle Camere di Commercio e disponibile all'indirizzo www.infocamere.it/Movimprese

Per informazioni

Valirsannio

Azienda Speciale della CCIAA Irpinia Sannio

Tel. 0825694206/209 – 0824300411/415

valirsannio@irpiniasannio.camcom.it

www.irpiniasannio.camcom.it

Modalità di ricezione ed iscrizione

Il Report viene pubblicato trimestralmente e può essere scaricato in formato digitale dal sito camerale, nella sezione Informazione Statistica e nella sezione Valirsannio Informazione Economica.

Le amministrazioni comunali interessate a ricevere il bollettino con i dati relativi al proprio Comune possono farne espressa richiesta inviando una mail a valirsannio@irpiniasannio.camcom.it