

Rilevazione dei costi dei processi (Consolidato CCIAA + AS anno 2022)

Camera di commercio di Irpinia-Sannio

Macro Funzione	Tema (MacroProcesso)	Funzione (Processo)	Assorbimento FTE*			COSTI DI PROCESSO						INTERVENTI DI PROMOZIONE
			Personale dipendente	TOTALE	Distribuzione %	COSTI DIRETTI			COSTI INDIRETTI (quota ribaltata)	TOTALE	Distribuzione %	
						Costi personale	Altri costi effettivi	Totale Costi diretti				
A Governocamerale	A1 Pianificazione, monitoraggio e controllo dell'Ente	A1.1 Performance camerale	2,56	2,56	4,32%	€ 165.867	€ 54.100	€ 219.966	€ 79.289	€ 299.255	4,69%	€ 36.935
		A1.2 Compliance normativa	0,88	0,88	1,48%	€ 51.727	€ 793	€ 52.520	€ 22.656	€ 75.177	1,18%	€ 18.204
		A1.3 Organizzazione camerale	0,79	0,79	1,33%	€ 46.752	€ 0	€ 46.752	€ 25.382	€ 72.134	1,13%	€ 7.585
	A2 Organi camerale, rapporti istituzionali e relazioni con il sistema allargato	A2.1 Gestione e supporto organi	1,32	1,32	2,22%	€ 74.307	€ 126.920	€ 201.227	€ 44.335	€ 245.562	3,85%	€ 10.553
		A2.2 Promozione e sviluppo dei servizi camerale	0,20	0,20	0,33%	€ 12.962	€ 0	€ 12.962	€ 4.993	€ 17.955	0,28%	€ 5.540
		A2.3 Gestione documentale	3,40	3,40	5,74%	€ 186.491	€ 0	€ 186.491	€ 109.793	€ 296.284	4,64%	€ 30.669
		A2.4 Rilevazioni statistiche	0,16	0,16	0,26%	€ 10.421	€ 0	€ 10.421	€ 5.612	€ 16.033	0,25%	€ 0
	A3 Comunicazione	A3.1 Comunicazione	0,47	0,47	0,80%	€ 30.758	€ 0	€ 30.758	€ 17.072	€ 47.830	0,75%	€ 2.745
	B Processi di supporto	B1 Risorse umane	B1.1 Gestione del personale	2,92	2,92	4,93%	€ 146.813	€ 47.706	€ 194.519	€ 95.012	€ 289.531	4,54%
B2 Acquisti, patrimonio e servizi di sede		B2.1 Acquisti	1,92	1,92	3,24%	€ 114.438	€ 3.612	€ 118.051	€ 67.933	€ 185.984	2,92%	€ 7.585
		B2.2 Patrimonio e servizi di sede	3,10	3,10	5,23%	€ 169.652	€ 584.062	€ 753.714	€ 111.736	€ 865.450	13,57%	€ 1.121
B3 Bilancio e finanza		B3.1 Diritto annuale	1,32	1,32	2,23%	€ 83.511	€ 102.126	€ 185.637	€ 47.750	€ 233.387	3,66%	€ 20.550
		B3.2 Contabilità e finanza	3,48	3,48	5,86%	€ 186.140	€ 19.622	€ 205.762	€ 112.002	€ 317.765	4,98%	€ 124.062
C Trasparenza, semplificazione e tutela	C1 Semplificazione e trasparenza	C1.1 Gestione del registro delle imprese, albi ed elenchi	10,03	14,61	24,65%	€ 561.793	€ 104.725	€ 666.517	€ 528.831	€ 1.195.348	18,74%	€ 321.508
		C1.2 Gestione SUAP e fascicolo elettronico di impresa	1,03	1,03	1,75%	€ 60.228	€ 35.000	€ 95.228	€ 37.447	€ 132.675	2,08%	€ 86.540
	C2 Tutela e legalità	C2.1 Tutela della legalità	0,09	0,09	0,15%	€ 6.601	€ 0	€ 6.601	€ 3.230	€ 9.831	0,15%	€ 129.625
		C2.2 Tutela della fede pubblica e del consumatore e regolazione del mercato	0,12	0,12	0,21%	€ 8.451	€ 0	€ 8.451	€ 4.417	€ 12.868	0,20%	€ 0
		C2.3 Informazione, vigilanza e controllo su sicurezza e conformità dei prodotti	0,16	0,16	0,26%	€ 11.929	€ 0	€ 11.929	€ 5.655	€ 17.584	0,28%	€ 0
		C2.4 Sanzioni amministrative	2,70	2,70	4,56%	€ 202.792	€ 0	€ 202.792	€ 97.836	€ 300.628	4,71%	€ 0
		C2.5 Metrologia legale	0,97	0,97	1,63%	€ 78.960	€ 3.050	€ 82.010	€ 35.076	€ 117.087	1,84%	€ 0
		C2.6 Registro nazionale dei protesti	0,60	0,60	1,00%	€ 54.981	€ 0	€ 54.981	€ 21.549	€ 76.530	1,20%	€ 0
		C2.7 Servizi di composizione delle controversie e delle situazioni di crisi	1,70	1,70	2,87%	€ 96.890	€ 2.727	€ 99.617	€ 61.552	€ 161.169	2,53%	€ 4.600
		C2.8 Rilevazione prezzi/tariffe e borse merci	0,09	0,09	0,14%	€ 5.280	€ 0	€ 5.280	€ 3.102	€ 8.381	0,13%	€ 0
		C2.9 Gestione controlli prodotti delle filiere del Made in Italy e organismi di controllo	0,02	0,02	0,03%	€ 1.467	€ 600	€ 2.067	€ 751	€ 2.818	0,04%	€ 0
		C2.10 Tutela della proprietà industriale	1,94	1,94	3,28%	€ 106.858	€ 57.350	€ 164.208	€ 62.344	€ 226.552	3,55%	€ 84.952

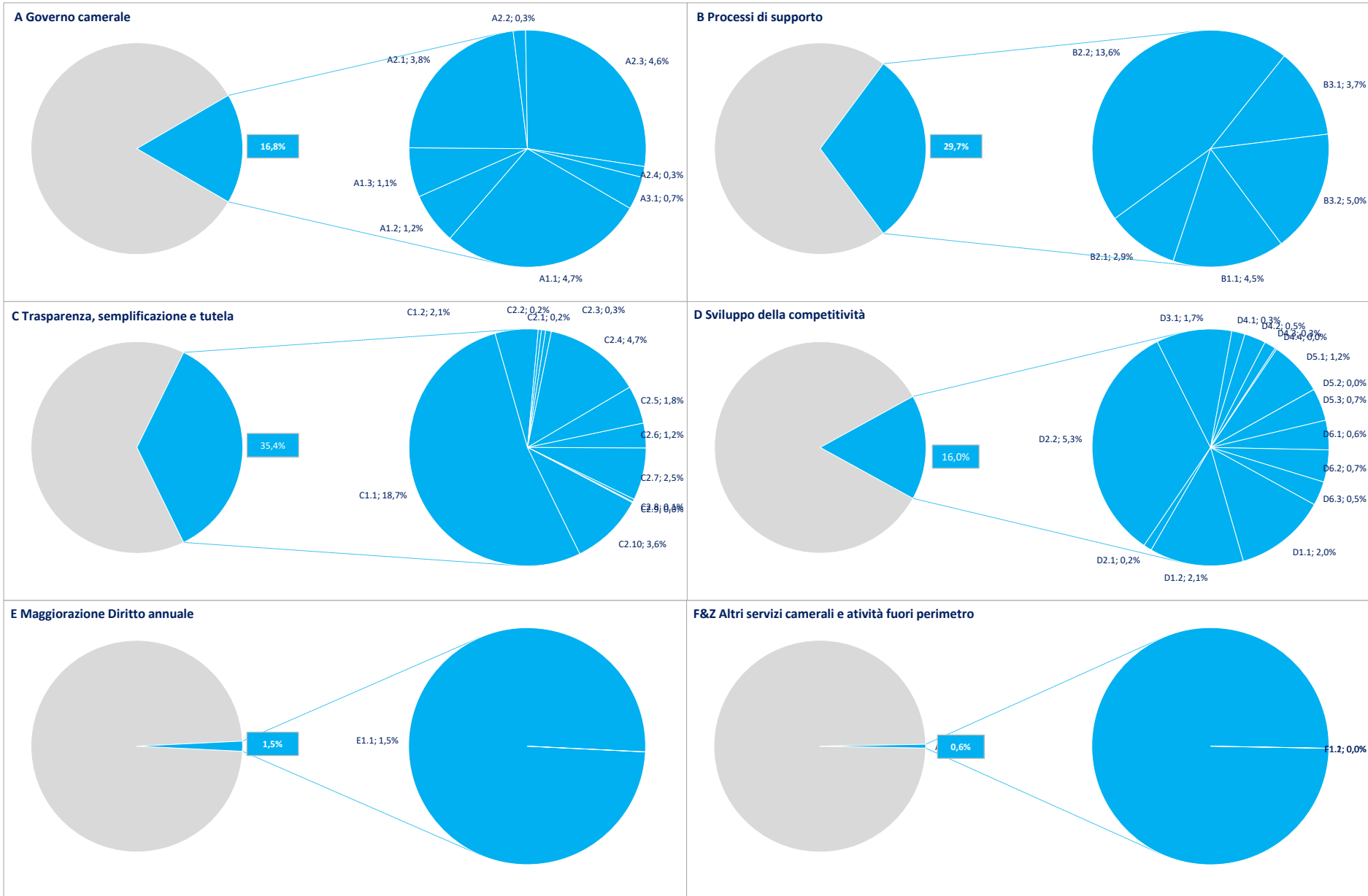
Rilevazione dei costi dei processi (Consolidato CCIAA + AS anno 2022)

Camera di commercio di Irpinia-Sannio

Macro Funzione	Tema (MacroProcesso)	Funzione (Processo)	Assorbimento FTE*			COSTI DI PROCESSO						INTERVENTI DI PROMOZIONE	
			Personale dipendente	TOTALE	Distribuzione %	COSTI DIRETTI			COSTI INDIRETTI (quota ribaltata)	TOTALE	Distribuzione %		
						Costi personale	Altri costi effettivi	Totale Costi diretti					
D sviluppo della competitività	D1 Internazionalizzazione	D1.1 Servizi di informazione, formazione e assistenza all'export	1,41	2,05	3,45%	€ 78.494	€ 0	€ 78.494	€ 49.430	€ 127.923	2,01%	€ 150.546	
		D1.2 Servizi certificativi per l'export	1,50	1,50	2,54%	€ 75.457	€ 1.124	€ 76.580	€ 54.421	€ 131.002	2,05%	€ 0	
	D2 Digitalizzazione	D2.1 Gestione punti impresa digitale (servizi di assistenza alla digitalizzazione delle imprese)	0,11	0,11	0,18%	€ 7.854	€ 0	€ 7.854	€ 3.836	€ 11.690	0,18%	€ 302.447	
		D2.2 Servizi connessi all'agenda digitale	1,28	2,19	3,70%	€ 91.443	€ 166.888	€ 258.331	€ 79.374	€ 337.705	5,29%	€ 0	
	D3 Turismo e cultura	D3.1 Iniziative a sostegno dei settori del turismo e della cultura	1,28	1,28	2,15%	€ 67.253	€ 0	€ 67.253	€ 38.072	€ 105.325	1,65%	€ 111.933	
		D4 Orientamento al lavoro ed alle professioni	D4.1 Orientamento	0,23	0,23	0,38%	€ 12.346	€ 0	€ 12.346	€ 6.088	€ 18.434	0,29%	€ 9.155
	D4.2 Alternanza scuola/lavoro e formazione per il lavoro		0,33	0,33	0,56%	€ 17.679	€ 0	€ 17.679	€ 12.098	€ 29.776	0,47%	€ 0	
	D4.3 Supporto incontro d/o di lavoro		0,22	0,22	0,37%	€ 11.690	€ 0	€ 11.690	€ 4.535	€ 16.225	0,25%	€ 58.346	
	D4.4 Certificazione competenze		0,02	0,02	0,04%	€ 1.571	€ 0	€ 1.571	€ 767	€ 2.338	0,04%	€ 0	
	D5 Ambiente e sviluppo sostenibile	D5.1 Iniziative a sostegno dello sviluppo sostenibile	0,66	0,66	1,12%	€ 52.039	€ 0	€ 52.039	€ 24.008	€ 76.047	1,19%	€ 0	
		D5.2 Tenuta albo gestori ambientali	0,00	0,00	0,00%	€ 0	€ 0	€ 0	€ 0	€ 0	0,00%	€ 0	
		D5.3 Pratiche ambientali e tenuta registri in materia ambientale	0,39	0,39	0,66%	€ 30.911	€ 120	€ 31.031	€ 14.264	€ 45.295	0,71%	€ 0	
	D6 Sviluppo e qualificazione aziendale e dei prodotti	D6.1 Iniziative a sostegno dello sviluppo d'impresa	0,49	0,49	0,82%	€ 26.050	€ 0	€ 26.050	€ 15.085	€ 41.135	0,64%	€ 1.215.155	
		D6.2 Qualificazione delle imprese, delle filiere e delle produzioni	0,53	0,53	0,89%	€ 27.174	€ 0	€ 27.174	€ 17.640	€ 44.814	0,70%	€ 21.484	
		D6.3 Osservatori economici	0,23	0,23	0,38%	€ 20.044	€ 5.250	€ 25.294	€ 8.216	€ 33.510	0,53%	€ 0	
	E Magg. D. A.	E1 Progetti a valere su maggiorazione 20% Diritto annuale	E1.1 Gestione progetti a valere su maggiorazione 20% Diritto annuale	0,48	2,52	4,24%	€ 24.269	€ 0	€ 24.269	€ 73.719	€ 97.989	1,54%	€ 0
	F Altri servizi camerali	F1 Altri servizi a imprese e territorio	F1.1 Valorizzazione patrimonio camerale	0,00	0,00	0,00%	€ 0	€ 0	€ 0	€ 0	€ 0	0,00%	€ 0
			F1.2 Altri servizi di assistenza e supporto alle imprese in regime di libero mercato	0,00	0,00	0,00%	€ 0	€ 0	€ 0	€ 0	€ 0	0,00%	€ 0
Z Fuori Operi metro	Z1 EXTRA	Z1.1 Attività fuori perimetro	0,00	0,00	0,00%	€ 0	€ 36.551	€ 36.551	€ 0	€ 36.551	0,57%	€ 0	
TOTALE ➔			51,12	59,29	100,00%	€ 3.020.343	€ 1.352.325	€ 4.372.669	€ 2.006.907	€ 6.379.575	100,00%	€ 2.793.103	

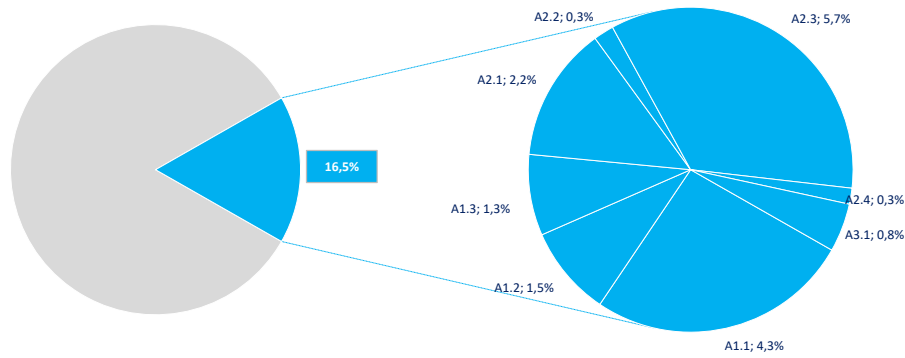
(*) Comprensivo del personale interno e dell'ammontare stimato dell'effort dei servizi integrativi e sostitutivi per la gestione dei processi

Distribuzione % Costi dei processi e incidenza delle Macrofunzioni camerali (Consolidato CCIAA + AS anno 2022)

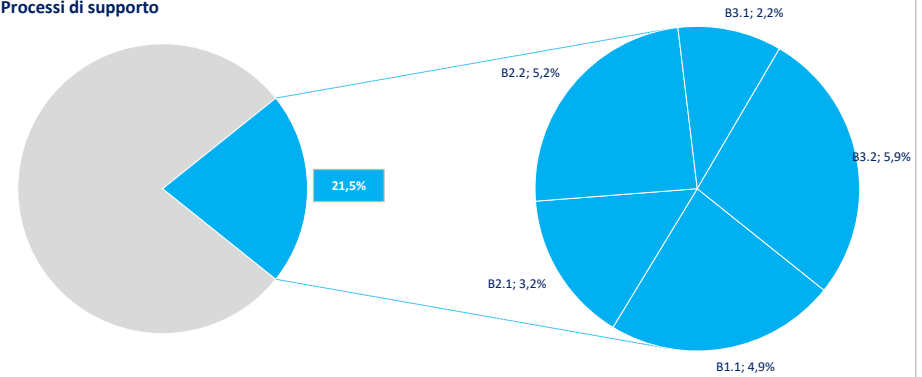


Distribuzione % FTE e incidenza delle Macrofunzioni camerali (Consolidato CCIAA + AS anno 2022)

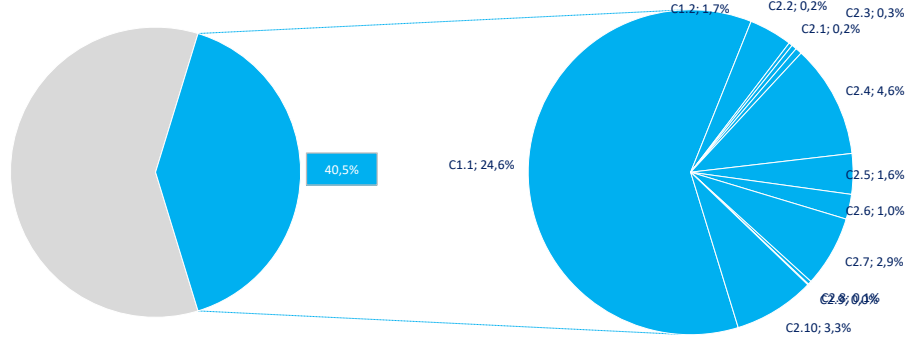
A Governo camerale



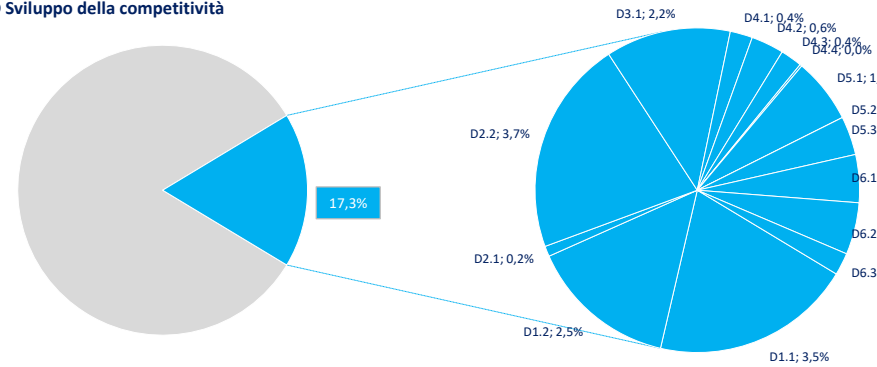
B Processi di supporto



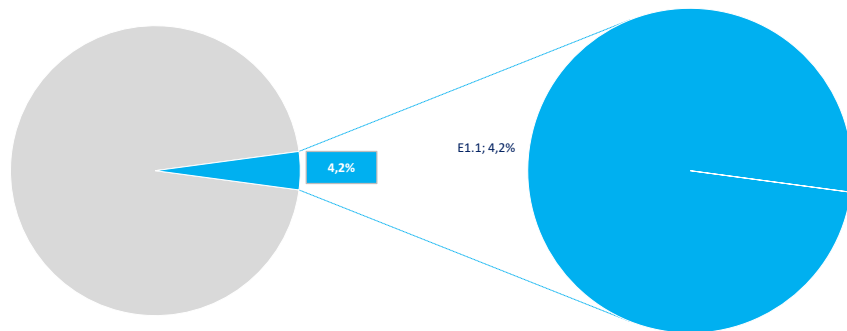
C Trasparenza, semplificazione e tutela



D Sviluppo della competitività



E Maggiorazione Diritto annuale



F Altri servizi camerali

