



CAMERA DI COMMERCIO
IRPINIA SANNIO

IRPINIA SANNIO IN CIFRE

Report Imprese IV trimestre 2023

Provincia di Avellino

Bollettino trimestrale sulla demografia delle imprese
elaborato dalla Camera di Commercio Irpinia Sannio



CAMERA DI COMMERCIO
IRPINIA SANNIO

AZIENDA SPECIALE VALIRSANNIO

Report imprese quarto trimestre 2023

Provincia di Avellino

Sono 43.085 le imprese irpine iscritte al Registro delle Imprese della CCIAA Irpinia Sannio alla data del 31 dicembre 2023, registrando un incremento assoluto di 108 nuove imprese rispetto al trimestre precedente.

Nel periodo ottobre - dicembre 2023 sono 480 le nuove imprese iscritte in provincia di Avellino a fronte di 378 unità che hanno cessato l'attività. Il saldo tra iscrizioni e cessazioni è pertanto positivo e pari a 102 posizioni.

In linea con i dati relativi alle scorse annualità, il settore economico prevalente degli imprenditori avellinesi si conferma quello dell'agricoltura, in cui convoglia il 24,91% del totale delle imprese esistenti, seguito dal commercio (22,77%).

Tab. 1 – Nati-mortalità IV trimestre 2023 Avellino

Valori assoluti e tassi di sviluppo % rispetto al trimestre precedente e annuale

Iscrizioni	Cessazioni	Saldo trimestrale iscrizioni/cessazioni	Imprese reg. al 31.12.2023	Tasso di sviluppo IV trim. 2023	Tasso di sviluppo annuale
480	378	102	43.085	0,25%	0,35%

Tab. 2 – Nati-mortalità delle imprese per i principali settori di attività – IV trimestre 2023

Valori assoluti e % dello stock di imprese rispetto al trimestre e all'anno precedente

SETTORI DI ATTIVITA'	Imprese registrate al 31.12.2023	Var. assol. rispetto al III trim 2023	Variazione % rispetto al III trim 2023	Variazione % rispetto al IV trim 2022
Agricoltura, silvicoltura pesca	10.734	37	0,35 %	-0,06 %
Commercio	9.810	-25	-0,25 %	-0,96 %
Costruzioni	4.789	17	0,36 %	0,38 %
Attività manifatturiere	3.740	-6	-0,16 %	-0,64 %
Attività dei servizi di alloggio e di ristorazione	2.654	6	0,23 %	1,41 %
Altre attività di servizi	1.547	-4	-0,26 %	0,59 %
Attività professionali, scientifiche e tecniche	1.256	22	1,78 %	6,80 %
Noleggio, agenzie di viaggio, servizi di supporto alle imp...	1.016	3	0,30 %	2,52 %
Attività immobiliari	868	9	1,05 %	4,33 %
Trasporto e magazzinaggio	785	0	0,00 %	2,48 %
Attività finanziarie e assicurative	723	5	0,70 %	2,12 %
Servizi di informazione e comunicazione	659	3	0,46 %	1,38 %
Altri settori	1.224	2	0,16 %	1,24 %
Imprese non classificate	3280	39	1,20 %	0,37 %
TOTALE	43.085	108	0,25 %	0,35 %

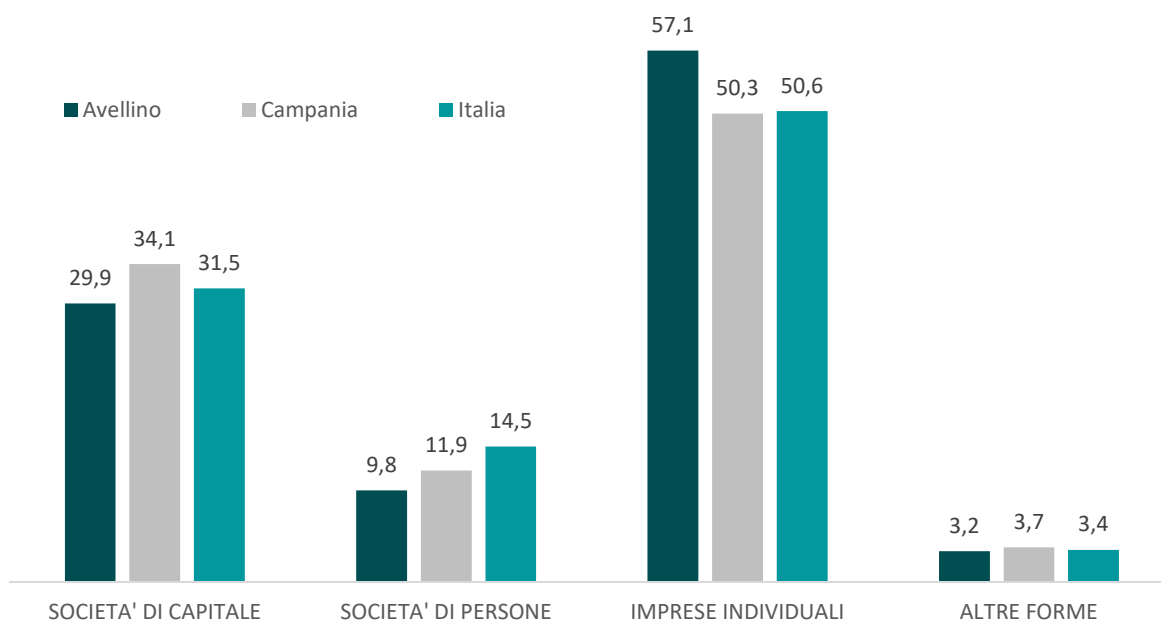
Tab. 3 – Imprese per natura giuridica – IV trimestre 2023

Valori assoluti e % dello stock di imprese rispetto al trimestre e all'anno precedente

Natura giuridica	Registrate al 31/12/2023	Var. ass. rispetto al III trim. 2023	Var. % rispetto al III trim. 2023	Var.% rispetto al IV trim. 2022
Imprese individuali	24.595	14	0,06 %	-0,32 %
Società di capitale	12.885	110	0,86 %	2,82 %
Società di persone	4.213	-17	-0,40 %	-2,43 %
Altre forme	1.392	1	0,07 %	-1,35 %

Grafico 1 – Imprese per forme giuridiche – IV trimestre 2023

Avellino, Campania, Italia



Localizzazioni

Con riferimento alle unità locali, il totale registrato al 31 dicembre 2023 è pari a 52.642 con un incremento dello 0,23%, rispetto al trimestre luglio - settembre 2023, che in valore assoluto corrisponde ad un aumento di 122 posizioni concentrate sempre nel settore dell'agricoltura e del commercio, con forma giuridica prevalente delle ditte individuali.

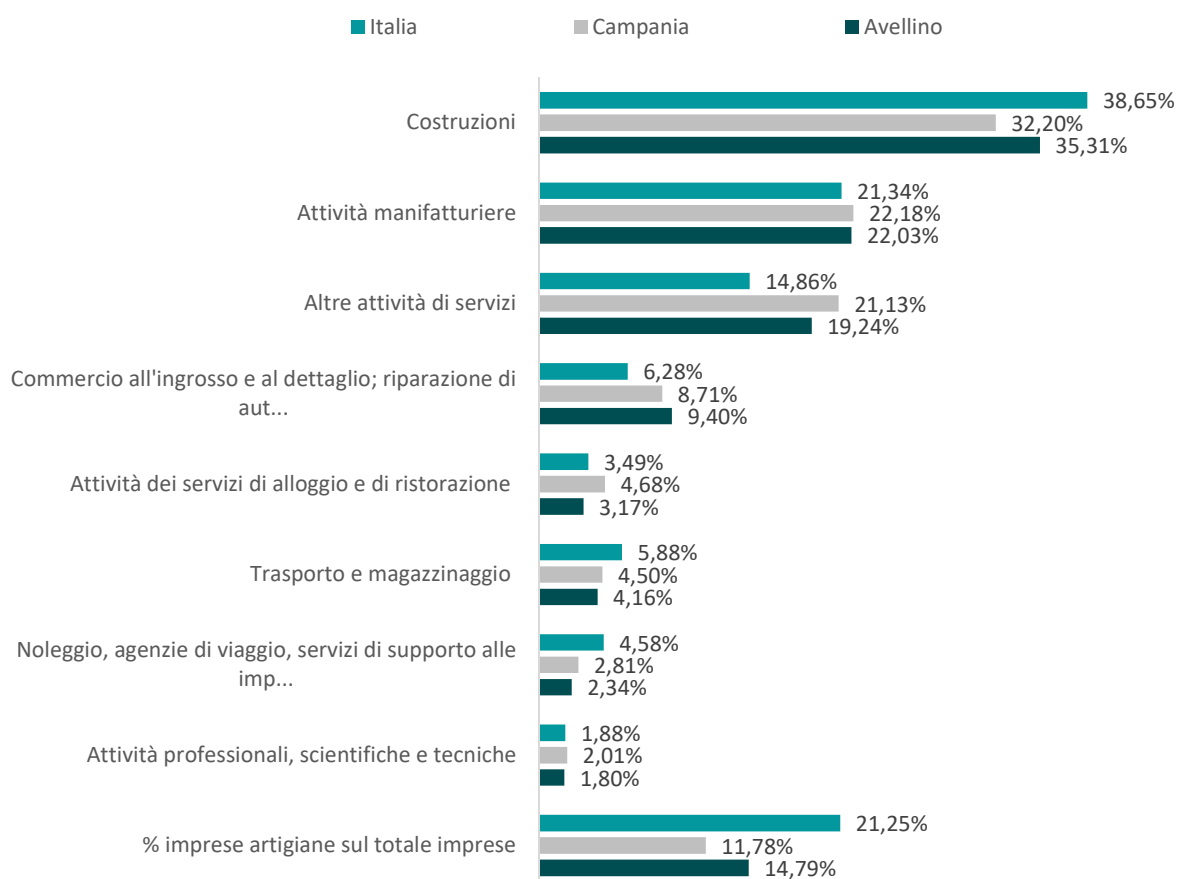
Imprese artigiane

Il 14,79% delle imprese irpine, numero 6.373, sono imprese artigiane. Nell'ultimo trimestre si segnala un saldo negativo di 20 unità considerato che a fronte di 78 nuove attività artigiane risultano cessate 98 posizioni. Le imprese artigiane si concentrano prevalentemente nel settore delle costruzioni (2.250 posizioni), nelle attività manifatturiere (1.404 posizioni) e nelle attività di servizi (1.226 posizioni).

Tab. 4 Nati-mortalità delle imprese per i principali settori di attività artigiane – IV trimestre 2023
Valori assoluti e % dello stock di imprese artigiane rispetto al trimestre e all'anno precedente

SETTORI DI ATTIVITA'	Imprese registrate al 30.09.2023	Variazione assoluta rispetto al II trim 2023	Variazione % rispetto al II trim 2023	Variazione % rispetto al III trim 2022
Costruzioni	2.250	-3	-0,13%	-0,27%
Attività manifatturiere	1.404	0	0,00%	-0,57%
Altre attività di servizi	1.226	-5	-0,41%	-0,65%
Commercio all'ingrosso e al dettaglio; riparazione di aut...	599	-5	-0,83%	-1,80%
Trasporto e magazzinaggio	265	-2	-0,75%	1,53%
Attività dei servizi di alloggio e di ristorazione	202	-6	-2,88%	-4,72%
Noleggio, agenzie di viaggio, servizi di supporto alle imprese	149	-1	-0,67	2,05%
Attività professionali, scientifiche e tecniche	115	3	2,68%	0,00%
Altri settori	108	-3	-2,70%	-4,42%
Imprese non classificate	12	4	50,00%	33,33%
TOTALE	6.373	-20	-0,31%	-0,61%

Grafico 2. Principali settori d'attività delle imprese artigiane – IV trimestre 2023
Avellino, Campania, Italia



Caratteristiche imprenditori: età, sesso, nazionalità

Nel IV trimestre 2023 la provincia di Avellino conta 57.400 imprenditori, titolari di cariche in impresa (titolari, amministratori, soci), di cui il 68,55% di sesso maschile.

Si segnala un invecchiamento della classe imprenditoriale, considerato che il 47,22% del totale (numero 27.105) è costituito da imprenditori con età compresa tra i 50 ed i 69 anni, mentre gli imprenditori under 30, pari a numero 2.410, rappresentano appena il 4,20% del numero complessivo. La scarsa propensione al ricambio generazionale è frutto in parte dell'invecchiamento progressivo della popolazione, che limita anche l'espansione verso nuovi settori, ed in parte allo scenario economico che non incoraggia l'avvio di nuove attività imprenditoriali. È indicativo, in tale ambito, che le imprese giovanili si concentrino sempre nei settori tradizionali dell'agricoltura e del commercio e meno in quelli a più elevata capacità d'innovazione quali servizi tecnologici o manifatturiero avanzato. Va peraltro rilevato che tale situazione, in ambito locale, è in linea con quella nazionale e regionale, sebbene a livello nazionale, si noti una maggiore concentrazione degli under 30 anche nel settore delle costruzioni.

La provincia di Avellino, al 31 dicembre 2023, conta 12.476 imprese femminili, pari al 28,96% del totale, nettamente superiore alla media regionale (22,97%) e nazionale (22,25%).

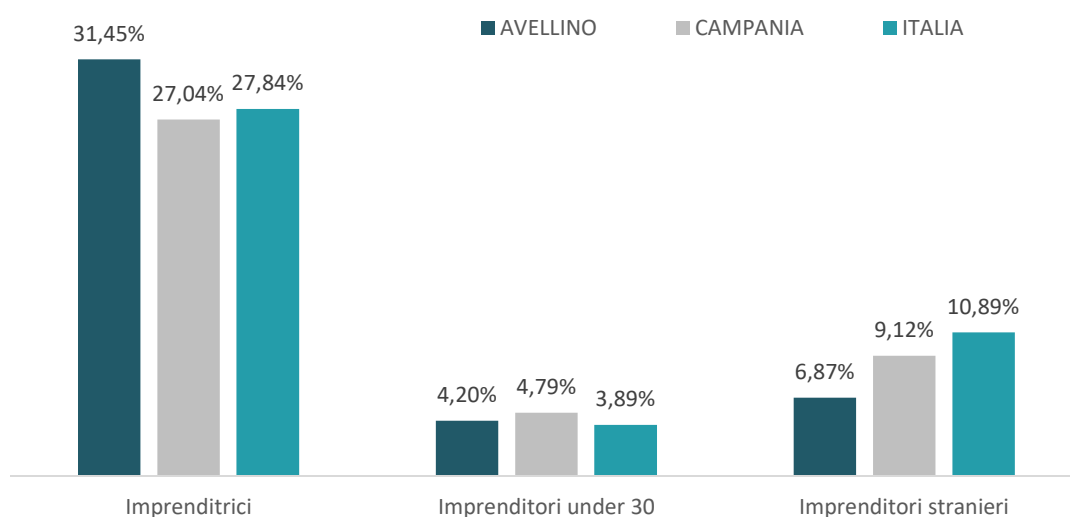
Il 72,05% (8.989 imprese) è rappresentato da ditte individuali concentrate nel settore dell'agricoltura, del commercio, attività di ristorazione, manifatturiere e altre attività di servizi. Le società di capitale rappresentano il 20,25% (numero 2.526 imprese) e sono concentrate nel settore del commercio, attività manifatturiere, costruzioni e attività di ristorazione.

Risulta particolarmente interessante anche il dato relativo alla nazionalità di provenienza dei soggetti titolari di cariche in imprese irpine. Su 57.400 imprenditori, 2.612 hanno nazionalità extra comunitaria e 1.105 europea.

Rispetto alla Stato di nascita, si evidenziano 1.127 imprenditori di nazionalità elvetica, 443 di origine tedesca, 214 di provenienza britannica e 205 provenienti dagli Stati Uniti d'America, dati per lo più relativi a fenomeni di emigrazione di seconda generazione di rientro nel territorio di origine. Interessante anche il dato sugli imprenditori di nazionalità marocchina (161 imprenditori), rumeni (179 imprenditori) e venezuelani (199 imprenditori).

Grafico 3. Imprenditori per sesso, età e nazionalità

Avellino, Campania, Italia



Fonti statistiche: banca-dati **Movimprese e Stockview** relativa al periodo ottobre - dicembre 2023, elaborata da **Unioncamere e InfoCamere** sui dati del Registro delle Imprese delle Camere di Commercio e disponibile all'indirizzo www.infocamere.it/Movimprese

Per informazioni

Valirsannio

Azienda Speciale della CCIAA Irpinia Sannio

Tel. 0825694206/209 – 0824300412/415

valirsannio@irpiniasannio.camcom.it

www.irpiniasannio.camcom.it

Modalità di ricezione ed iscrizione

Il Report viene pubblicato trimestralmente e può essere scaricato in formato digitale dal sito camerale nella sezione Informazione Statistica.

Le amministrazioni comunali interessate a ricevere il bollettino con i dati relativi al proprio Comune possono farne espressa richiesta inviando una mail a valirsannio@irpiniasannio.camcom.it